

# ПРАКТИЧНІ ПОРАДИ ЩОДО КОМПЛЕКСНОГО ПІДХОДУ ТА ОРГАНІЗАЦІЇ ОНЛАЙН- ЗАНЯТЬ

Провідний психолог відділу соціокультурної діяльності  
НБУ для дітей: Чешкова К. В.

## Практичні поради щодо комплексного підходу та організації онлайн-занять

- Створення онлайн-занять мало на меті не зупиняти різні напрями психологічної роботи під час карантину в умовах ізоляції, коли живі зустрічі не можливі.
- Новий час диктує свої закони, та свої вимоги. Карантин назавжди вніс зміни у наше життя. Тому однозначно горизонти розширилися і світ уже ніколи не повернеться до первинної моделі. В останні роки з'явилися нові професії, нові засоби комунікації, кількість інформації збільшилася в кілька разів. І тому, кожному з нас необхідно вміти працювати з потоками інформації, опановувати універсальну навичку – уміння вчитися і при цьому бути здоровою людиною і особистістю.

# Практичні поради щодо комплексного підходу та організації онлайн занять

## □ Для дошкільнят



**Казкарики – на зв'язку!**  
online

психогімнастика  
віршочитання  
зарядка для пальчиків  
мовні вправи  
артмайстерка

Щовівторка  
щочетверга  
об 11:00

Тетяна Губинчак



**Запам'ятайка NEW**  
Дошкільнята 3+

Щовівторка  
об 11:00

Катерина Мельник

Чотиритижневий **ОНЛАЙН-КУРС ЕЙДЕТИКИ** для малят. Заняття допоможуть розвинути нестандартне мислення, увагу та пам'ять.



**Казкарики – на зв'язку!**  
online

психогімнастика  
віршочитання  
зарядка для пальчиків  
мовні вправи  
артмайстерка

Щовівторка  
щочетверга  
об 11:00

Катерина Мельник



# Практичні поради щодо комплексного підходу та організації онлайн занять

□ Для батьків



□ Для підлітків



# Метою онлайн-занять було в першу чергу:

- Не втратити зв'язок із батьками й дітьми під час карантину.
- Розширити знання батьків про розвиток дитини.
- Дати цікаві ідеї для проведення вільного часу разом із дитиною, розвиваючі вправи та ігри.
- Задовольнити пізнавальний інтерес дітей.
- Розвивати увагу, мислення, пам'ять, мовленнєвий розвиток.
- Через інтерес популяризувати дитячі книжки, дати рекомендації щодо читання книжок удома.

# Сервіси, які були використані для онлайн-занять у режимі реального часу.

## □ Facebook Live

Трансляція відео напямую з фейсбуку. Створіть групу, де можна буде запускати живі трансляції та проводити заняття онлайн безплатно й без жодних обмежень у часі.



## Сервіси, які були використані для онлайн-занять у режимі реального часу.

### □ Instagram Live

Трансляція відео з інстаграму. Можна створити акаунт й проводити онлайн-зустрічі там. Якщо, батьки на вас підписані, то вони отримують сповіщення про вихід в ефір.

Instagram




## Сервіси, які були використані для онлайн-занять у режимі реального часу.

### □ **Zoom zoom.us**

Сервіс для проведення відеоконференцій та вебінарів. У безоплатній версії можна проводити зустрічі до 40 хвилин і на 100 осіб. Можна підключитися до трансляції через телефон (рекомендовано встановити застосунок zoom) або через комп'ютер. Кожен учасник зустрічі має можливість говорити наживо.

**zoom**  
Video Communications





## Організація онлайн-занять включає в себе:

- Розробку плану заняття.
- Підбір книги, завдань й дидактичних матеріалів, віршиків, пальчикових ігор.
- Організацію робочого простору, технічних можливостей.
- Організацію взаємодії з батьками через соціальні мережі.
- Безпосереднє проведення розвиваючого заняття.
- Аналіз заняття після проведення, внесення корективів.

# Розробка плану заняття

- В залежності від кількості онлайн-занять на тиждень (при тривалості 30 хвилин, розрахованих на дитячий вік 3+), вам стане у пригоді тематично календарне планування програми дошкільної освіти розвитку дитини «Я у Світі» та «Дитина». Тут відображено вимоги до розвиненості, вихованості й навченості дитини впродовж дошкільного дитинства.

# Розробка плану занять



# Розробка плану заняття

Умовний план заняття:

- Привітання, перевірка зв'язку;
- Матеріали, необхідні для заняття і творчої роботи;
- Вправа на розвиток емоційного інтелекту;
- Вправи на розвиток уваги та логіки, мовленнєвий розвиток;
- Пальчикові ігри або дихальна гімнастика;
- Тема заняття;
- Читання книги, питання до казки або малюнків у книжці;
- Динамічна пауза або руханка;
- Творча робота (ліплення, малювання, аплікація), виконання роботи за зразком;
- Прощання, підведення підсумків заняття, рекомендації для батьків.

# Організація робочого простору:

- Затишна кімната, у якій ви будете проводити онлайн-трансляцію
- Телефон Android або iOS із виходом в інтернет
- Переконайтеся в достатній швидкості вашого інтернет-каналу, щоб не розчарувати аудиторію каламутним зображенням.
- Запуск додатка Facebook з авторизованим профілем, де хочете опублікувати трансляцію.
- Набір блогера для фіксування телефона і створення потрібного освітлення.
- Фон, стіл і стілець за яким ви будете вести трансляцію.

# Організація робочого простору:



# Організація робочого простору:

- Кращий спосіб перевірити всі параметри онлайн-трансляції — це тестова трансляція з резервного облікового запису. Змініть усі налаштування публікації на приватні і дивіться цю трансляцію ніби очима майбутньої аудиторії.
- Переконаєтеся, що потік не переривається, і що ви бачите і чуєте саме те, що ви хочете, щоб ваша аудиторія побачила і почула вже під час реальної трансляції.


## Організація взаємодії з батьками через соціальні мережі.

- Написання анонсу в якому буде час, тема, книга і необхідні матеріали для творчої роботи.
- Необхідно налаштувати батьків на активну участь у розвиваючому процесі на занятті.
- Батьки організовують навчальний простір удома, присутні на занятті та забезпечують зворотній зв'язок.



# Організація взаємодії з батьками через соціальні мережі.

Головна   Дописи   Відгуки   Відео   Інформація

 **Національна бібліотека України для дітей** ...  
5 дн. · 🌐

Карантин ще триває, а на онлайн-заняттях «Казкарики — на зв'язку!» ми пропонуємо цікаві ідеї для проведення вільного часу разом із дитиною.

👉 Завтра 15 квітня об 11:00 на вас чекає казка «День народження зайчика», пальчикова гімнастика, загадки, ігри, направлені на розвиток емоційного інтелекту, мовлення, уваги та логіки. А також приготуйте кольоровий аркуш картону, рідкий клей, сіль і пензлик для творчої хвилинки.

😊 Чекаємо вас!



Казкотерапія  
89 учасників


Не знаєте у що пограти зі своєю дитиною...  
Закріпив: ТетянаБібл, сьогодні о 18:17

13.04.21

Єва) 11:51

Нам дуже сподобалось!  
Велике Вам дякую за чудові заняття! 👍 😊 🧡

11:52



00:35

11:53

4

# Безпосереднє проведення онлайн-заняття

- На початку ефіру налаштуйтеся на позитивні емоції. Уявляйте з ким ви спілкуєтесь.
- У вас має бути помічник, який стежитиме за ефіром, і повідомить вас у разі виникнення проблеми.
- У залежності від того як ви плануєте працювати за столом чи вставати, слід правильно налаштувати освітлення і зображення.
- Корисними будуть «шпаргалки» послідовності проведення заняття, роздруковані віршики, зручно розкладені книги, наочні матеріали, все для творчої хвилини.
- Важливо звертатися до дітей на ім'я, відповідаючи на коментарі.
- Зберігати стан спокою, якщо ніхто не долучається до ефіру, продовжувати заняття, пам'ятаючи, що відео буде у перегляді.

# Варіанти дидактичних наочних матеріалів

- яка тінь у...
- «Знайди відмінності». Порівнювати картинки, які відрізняються елементом
- «Що зайве». Шукаємо зайвий предмет за формою, кольором.
- «Частина і ціле»: вгадай за частиною ціле
- «Підбери пару»: за кольором, асоціація-додаток (замок-ключ, олівець-аркуш).
- «Знайди латочку».

*Якщо живі заняття — це більше контакту в плані тілесного і рухливого, то онлайн — дають змогу використовувати яскравий дидактичний матеріал.*

# Варіанти звукових ігор

Звукове лото:

- Яка тварина?
- Що це за звук?
- Швидко чи повільно?
- Весело чи сумно?

## Посилання на використовувані онлайн-ресурси:

- <http://krokotak.com/>
- <https://obuchalka-dlya-detey.ru/materialyi-dlya-skachivaniya/>
- <http://www.fun-edu.ru/>
- <https://www.pedrada.com.ua>
- <https://ped-kopilka.ru/photos/1044>
- <http://vospitatel.com.ua/>
- <https://www.maam.ru/obrazovanie/konspekty-zanyatij>
- <https://www.youtube.com/channel/UC3cOHuFH4tZoiAmdzbfblA>
- <https://www.youtube.com/c/ЯнкоГорталоУкраїна/videos>
- <https://www.youtube.com/channel/UCKLV4VbunYF8Whw1R9ineLQ>
- <https://www.youtube.com/channel/UCpa-l4ppRaNH433rA5GYW9g>

## Аналіз заняття після проведення, внесення корективів

*На жаль, ми не можемо забезпечити виконання вправ на відстані. Не всі батьки ставляться до цього відповідально.*

*Але за рахунок спілкування з батьками у вайбер-групі, ми отримуємо зворотній зв'язок.*

*Тому, можемо відкоригувати складність завдань, зрозуміти, що дітям подобається більше.*

*А також тішитися чудовими творчими роботами дітей.*





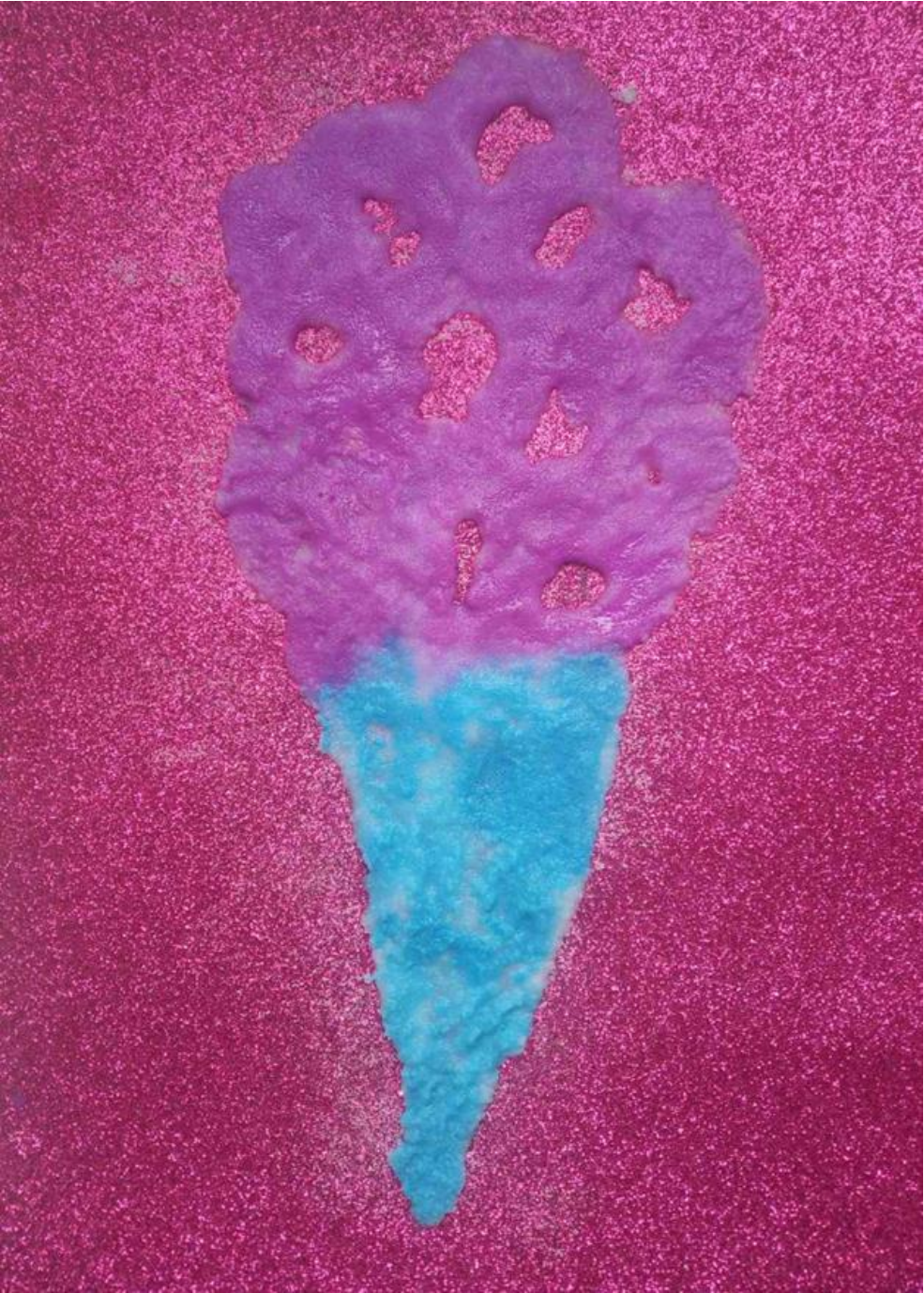



























**Дякую за увагу**